

EN ENGLISH

MEET YOUR FIRE 7

- | | |
|----------------|------------------|
| 1 SPEAKER | 6 VOLUME UP/DOWN |
| 2 FRONT CAMERA | 7 MICROPHONE |
| 3 REAR CAMERA | 8 USB-C PORT |
| 4 microSD SLOT | 9 HEADPHONE JACK |
| 5 POWER BUTTON | |

Includes: USB-C cable and power adaptor.

DE DEUTSCH

LERNEN SIE IHR FIRE 7-TABLET KENNEN

- | | |
|------------------------------|----------------------|
| 1 LAUTSPRECHER | 5 EIN/AUS-TASTE |
| 2 KAMERA AUF DER VORDERSEITE | 6 LAUTER/LEISER |
| 3 KAMERA AUF DER RÜCKSEITE | 7 MIKROFON |
| 4 microSD-SLOT | 8 USB-C-ANSCHLUSS |
| | 9 KOPFHÖRERANSCHLUSS |

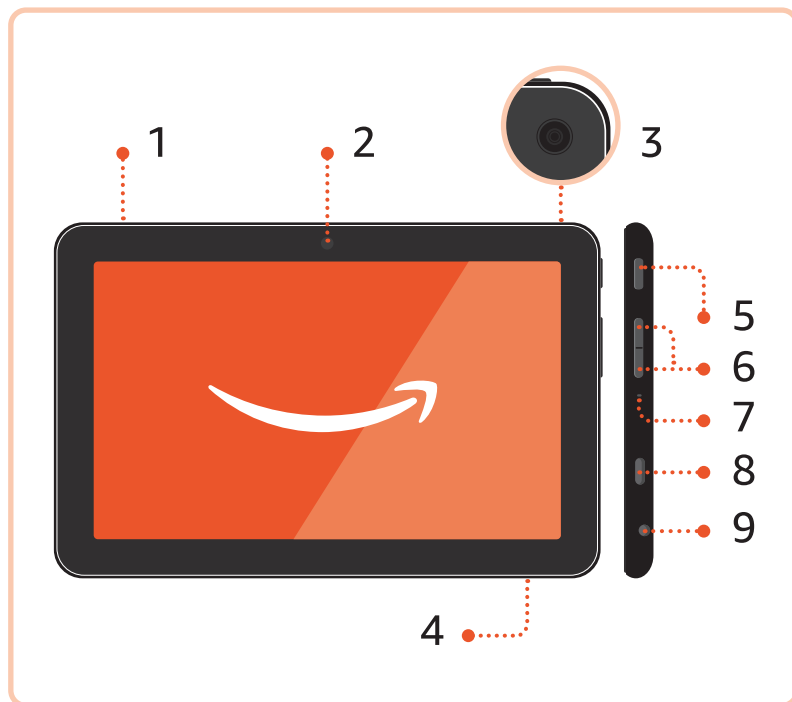
Im Lieferumfang enthalten:
USB-C-Kabel und Netzteil.

FR FRANÇAIS

FAITES CONNAISSANCE AVEC FIRE 7

- | | |
|-----------------------|--------------------------------------|
| 1 HAUT-PARLEUR | 6 BOUTON AUGMENTER/BAISSER LE VOLUME |
| 2 CAMÉRA AVANT | 7 MICROPHONE |
| 3 CAMÉRA ARRIÈRE | 8 PORT USB-C |
| 4 EMBLACEMENT microSD | 9 PRISE JACK |
| 5 BOUTON MARCHE/ARRÊT | |

Inclus : câble USB-C et adaptateur secteur.



IT ITALIANO

SCOPRI IL TUO FIRE 7

- | | |
|-------------------------|-----------------------------|
| 1 ALTOPARLANTE | 5 PULSANTE DI ACCENSIONE |
| 2 FOTOCAMERA FRONTALE | 6 VOLUME SU/GIÙ |
| 3 FOTOCAMERA POSTERIORE | 7 MICROFONO |
| 4 SLOT PER microSD | 8 PORTA USB-C |
| | 9 PRESA JACK PER AURICOLARI |

Include: cavo USB-C e alimentatore di corrente.

ES ESPAÑOL

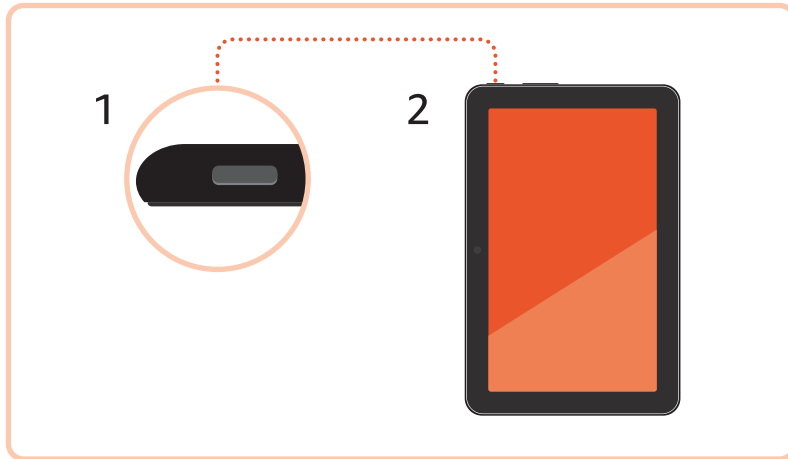
ANATOMÍA DEL FIRE 7

- | | |
|-------------------------------|-----------------------------|
| 1 ALTAVOZ | 6 SUBIR Y BAJAR VOLUMEN |
| 2 CÁMARA FRONTAL | 7 MICRÓFONO |
| 3 CÁMARA TRASERA | 8 PUERTO USB-C |
| 4 RANURA PARA TARJETA microSD | 9 CONECTOR PARA AURICULARES |
| 5 BOTÓN DE ENCENDIDO | |

Incluye: cable USB-C y adaptador de corriente.



*Cover sold separately • Hülle separat erhältlich
Étui vendu séparément • Custodia venduta separatamente • La funda se vende por separado*



EN ENGLISH

ACTIVATE YOUR FIRE 7

- 1. POWER:** turn on your tablet.
- 2. SET UP:** follow the on-screen instructions to complete setup and enable features.

Tip: swipe up to unlock.

DE DEUTSCH

AKTIVIEREN SIE IHR FIRE 7-TABLET

- 1. EINSCHALTEN:** Schalten Sie Ihr Tablet ein.
- 2. EINRICHTEN:** Folgen Sie den Anweisungen auf dem Bildschirm, um den Einrichtungsprozess durchzuführen und die Funktionen zu aktivieren.

Tip: Wischen Sie zum Entsperren nach oben.

FR FRANÇAIS

ACTIVER VOTRE FIRE 7

- 1. ALIMENTATION :** mettez votre tablette sous tension.
- 2. CONFIGURATION :** suivez les instructions à l'écran pour effectuer la configuration et activer les fonctionnalités.

Astuce : balayez vers le haut pour déverrouiller.

IT ITALIANO

ATTIVA IL TUO FIRE 7

- 1. ACCENSIONE:** accendi il tuo tablet.
- 2. CONFIGURAZIONE:** segui le istruzioni sullo schermo per completare la configurazione e attivare le funzionalità desiderate.

Suggerimento: scorri verso l'alto per sbloccare.

ES ESPAÑOL

ACTIVA TU FIRE 7

- 1. ENCIÉNDELO:** enciende el tablet.
- 2. CONFIGÚRALO:** sigue las instrucciones que aparecen en la pantalla para completar la configuración y activar las funcionalidades.

Sugerencia: desliza hacia arriba para desbloquearlo.



EN ENGLISH

EXPLORE YOUR FIRE 7

Navigation from Home screen

Swipe down for Quick Settings.

Swipe left for your content.

Swipe right to find new books, TV programmes, films, games and more.

DE DEUTSCH

NAVIGATION AUF IHREM FIRE 7-TABLET

Navigation auf dem Startbildschirm

Nach unten Wischen, um die Schnelleinstellungen aufzurufen.

Nach links Wischen, um Ihre Inhalte aufzurufen.

Nach rechts Wischen, um neue Bücher, Serien, Filme, Spiele und mehr zu finden.

FR FRANÇAIS

DÉCOUVRIR FIRE 7

Navigation à partir de l'écran d'accueil

Balayer vers le bas pour accéder aux paramètres rapides.

Balayer vers la gauche pour accéder à votre contenu.

Balayer vers la droite pour rechercher du nouveau contenu (livres, séries, films, jeux et bien plus encore).

IT ITALIANO

ESPLORA IL TUO FIRE 7

Navigazione dalla schermata iniziale

Scorri verso il basso per accedere alle Impostazioni rapide.

Scorri verso sinistra per accedere ai tuoi contenuti.

Scorri verso destra per scoprire nuovi libri, serie TV, film, giochi e molto altro.

ES ESPAÑOL


EXPLORA TU FIRE 7

Navegación desde la pantalla de inicio


Desliza hacia abajo para ver la Configuración rápida.

Desliza hacia la izquierda para acceder al contenido.

Desliza hacia la derecha para ver nuevos libros, series, películas, juegos y más.



- EN**
 - ◀ Go back
 - Home screen
 - Switch between apps
- DE**
 - ◀ Zurück
 - Startbildschirm
 - App-Wechsel
- FR**
 - ◀ Retour
 - Retour à l'accueil
 - Passer d'une application à l'autre
- IT**
 - ◀ Torna indietro
 - Schermata iniziale
 - Passa da un'app all'altra
- ES**
 - ◀ Volver atrás
 - Ir a la pantalla de inicio
 - Cambiar de una app a otra



EN ENGLISH

EXPAND YOUR STORAGE

Install microSD for up to 1 TB additional app or content storage.

microSD card sold separately.

DE DEUTSCH

SPEICHERERWEITERUNG

Mit einer microSD-Karte können Sie Ihren Speicherplatz für Apps und Inhalte um bis zu 1 TB erweitern.


microSD-Karte separat erhältlich.

FR FRANÇAIS

AUGMENTER LA CAPACITÉ DE STOCKAGE

Installez une carte microSD pour obtenir jusqu'à 1 To de stockage de contenu ou d'applications supplémentaire.

Carte microSD vendue séparément.



IT ITALIANO

AUMENTA LO SPAZIO DI ARCHIVIAZIONE

Inserisci una scheda microSD per aggiungere fino a 1 TB di spazio per l'archiviazione di app e contenuti.

Scheda microSD venduta separatamente.

ES ESPAÑOL

AMPLÍA LA MEMORIA

Instala una tarjeta microSD para disfrutar de hasta 1 TB de almacenamiento para apps o contenido.

La tarjeta microSD se vende por separado.



EN **TROUBLESHOOTING**

For troubleshooting tips and Amazon Customer Service, visit www.amazon.com/devicesupport.

DE **PROBLEMBEHANDLUNG**

Tipps zur Fehlerbehebung und Kontaktinformationen für den Amazon-Kundenservice finden Sie auf www.amazon.com/devicesupport.

FR **RÉSOLUTION DES PROBLÈMES**

Pour la résolution des problèmes et pour contacter le service client Amazon, rendez-vous sur www.amazon.com/devicesupport.

IT **RISOLUZIONE DEI PROBLEMI**

Per ricevere assistenza e contattare il Servizio Clienti Amazon, visita il sito www.amazon.com/devicesupport.

ES **RESOLUCIÓN DE PROBLEMAS**

Para obtener ayuda y contactar con el servicio de Atención al cliente de Amazon, visita www.amazon.com/devicesupport.